محاسبة وصناديق ودفتر ديون ذكي للموبايل · الإصدار v1.4.2

دليل المستخدم الشامل
تطبيق دقيق كاش (Daqiq Cash)

الدليل التشغيلي المصور لتطبيق دقيق كاش (Daqiq Cash v1.4.2): إدارة الصناديق والديون بالدينار والدولار، القراءة الذكية لإيصالات التحويل المالي (OCR)، وكشوفات PDF.

- 📸 قراءة إيصالات الحوالات OCR
- 💵 تعدد العملات (دينار / دولار)
- 🏦 تعدد الخزائن والمحافظ
- 📄 كشوفات PDF عبر واتساب
- 🔒 قفل بالبصمة ونسخ سحابي

فهرس الدليل التشغيلي المصور (12 فصلاً)

01 الفصل 1: تسجيل الدخول وحماية التطبيق بالبصمة والرمز السري

02 الفصل 2: الشاشة الرئيسية ولوحة التدفقات النقدية

03 الفصل 3: إدارة الخزائن والمحافظ المالية المتعددة

04 الفصل 4: دليل الحسابات وإدارة الزبائن والموردين

05 الفصل 5: إضافة حركة مالية (قبض، دفع، وتحويل)

06 الفصل 6: كشف الحساب التفصيلي وتصدير PDF عبر واتساب

07 الفصل 7: القراءة الذكية لإيصالات الدفع الإلكتروني (OCR)

08 الفصل 8: ربط الإيصال بالحساب المقابل واعتماد الترحيل

09 الفصل 9: المظهر الاحترافي، النمط الداكن، والثيمات المتعددة

10 الفصل 10: الإعدادات، النسخ الاحتياطي السحابي، ودليل PDF

11 الفصل 11: العمل على شاشات التابلت والأجهزة اللوحية

12 الفصل 12: إدارة الحسابات والمطابقات على التابلت

الفصل 1: تسجيل الدخول وحماية التطبيق بالبصمة والرمز السري

الفصل 01

🔒 أمان البيانات المالية والخصوصية الكاملة

يوفر تطبيق «دقيق كاش» حماية متكاملة لبياناتك المالية منذ لحظة التشغيل عبر تسجيل الدخول الآمن وقفل التطبيق بالبصمة الحيوية (Biometric) أو رمز PIN.

✓ أبرز الوظائف وخطوات العمل:

- حماية الحسابات والخزائن برمز قفل سري وبصمة الإصبع أو الوجه.
- العمل بدون إنترنت (Offline-First) مع حفظ مشفر للبيانات على الهاتف.
- ربط الحساب بالنسخ الاحتياطي السحابي لاستعادة البيانات عند تغيير الهاتف.

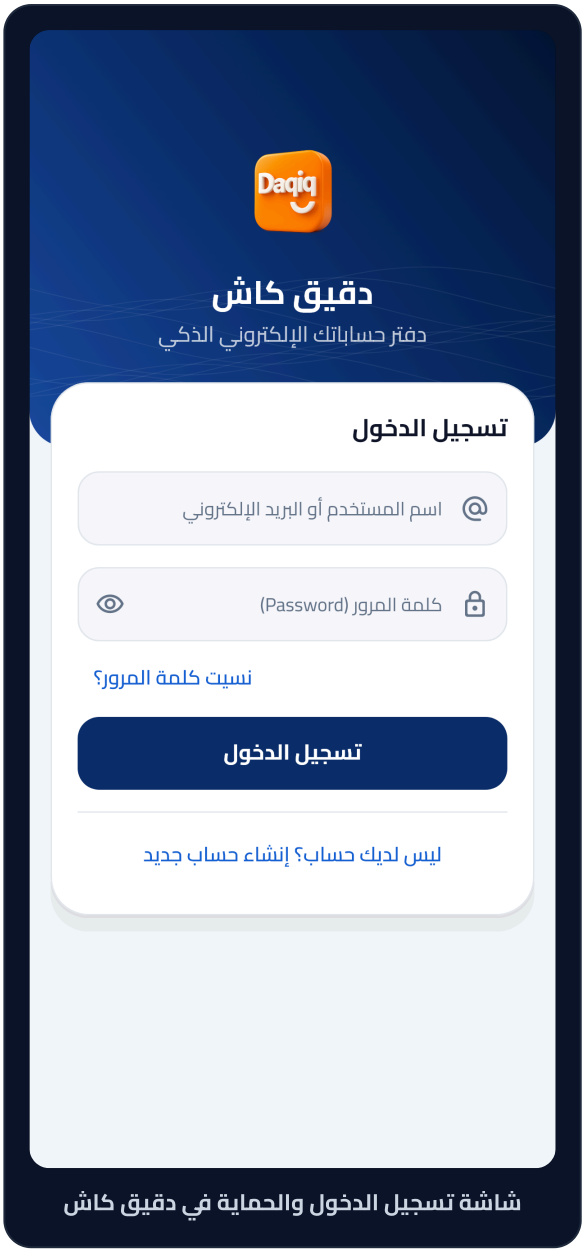

شاشة تسجيل الدخول والحماية في دقيق كاش

الفصل 2: الشاشة الرئيسية ولوحة التدفقات النقدية

الفصل 02

📊 متابعة فورية للأرصدة (لك / عليك) بالدينار والدولار

تعرض الشاشة الرئيسية ملخصاً لحظياً لصافي النقد في الخزائن، إجمالي الديون التي لك والديون التي عليك، مع مخطط بياني للتدفق النقدي وأحدث الحركات.

✓ أبرز الوظائف وخطوات العمل:

- عرض فوري لأرصدة الدينار العراقي (IQD) والدولار الأمريكي (USD).
- مخطط التدفقات النقدية لمقارنة المقبوضات والمدفوعات.
- أزرار وصول سريع لإضافة حركة أو قراءة إيصال تحويل بالكاميرا.

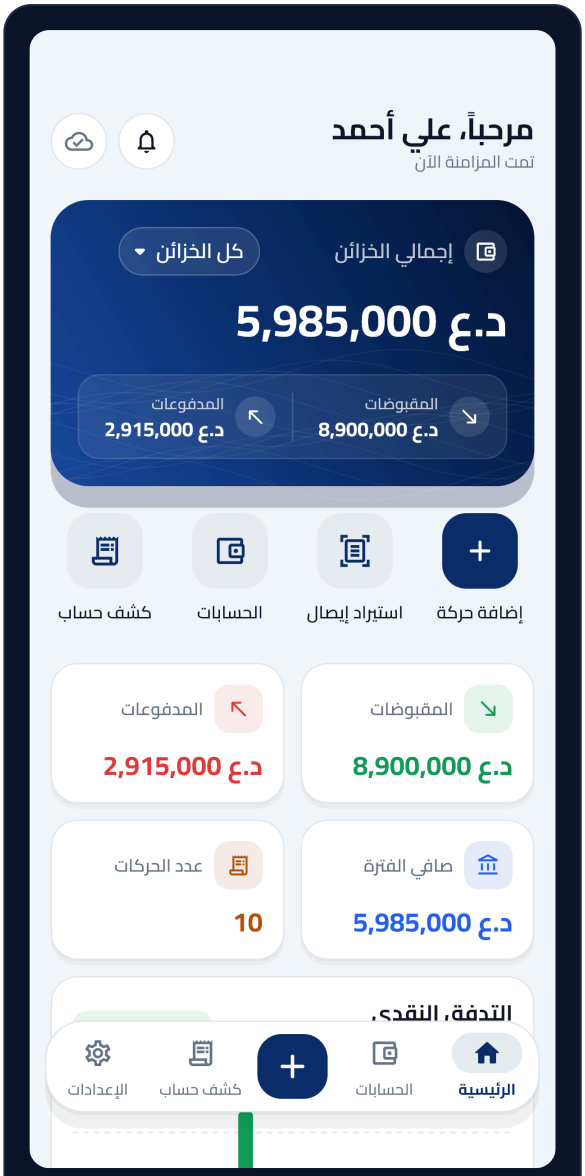

لوحة القيادة الرئيسية بالنمط الأزرق الكحلي

الفصل 3: إدارة الخزائن والمحافظ المالية المتعددة

الفصل 03

🏦 فلترة الحركات حسب الصندوق أو المحفظة الإلكترونية

يتيح التطبيق تعريف أكثر من خزينة أو محفظة (صندوق النقد، ماستركارد، SuperQi، زين كاش، القاصة) وفلترة الشاشة الرئيسية لعرض رصيد وحركات كل خزينة على حدة.

✓ أبرز الوظائف وخطوات العمل:

- إمكانية التبديل السريع بين الخزائن والمحافظ من أعلى الشاشة الرئيسية.
- معرفة الرصيد الفعلي المتوفر في كل محفظة إلكترونية أو صندوق نقدي.
- دعم التحويل المالي المباشر بين الخزائن المختلفة.

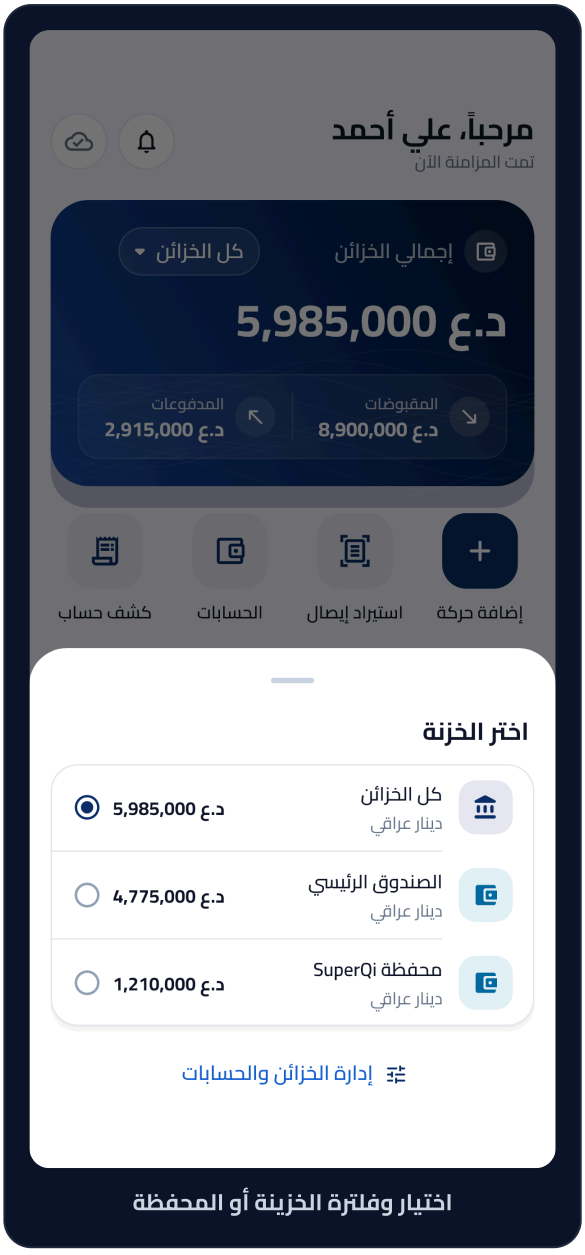

اختيار وفلترة الخزينة أو المحفظة

الفصل 4: دليل الحسابات وإدارة الزبائن والموردين

الفصل 04

تنظيم الحسابات مع البحث السريع والفلترة

يجمع دليل الحسابات كافة حسابات الزبائن، الموردين، الخزائن، والمصاريف مع عرض الرصيد الحالي لكل حساب وحالته (مدين / دائن).

✓ أبرز الوظائف وخطوات العمل:

- إضافة حساب جديد مع تحديد نوعه، رقم الهاتف، والعملة الافتراضية.
- تعديل بيانات الحساب أو البحث الفوري بالاسم أو رقم الهاتف.
- فرز الحسابات حسب الأعلى رصيداً أو الأحدث حركة.

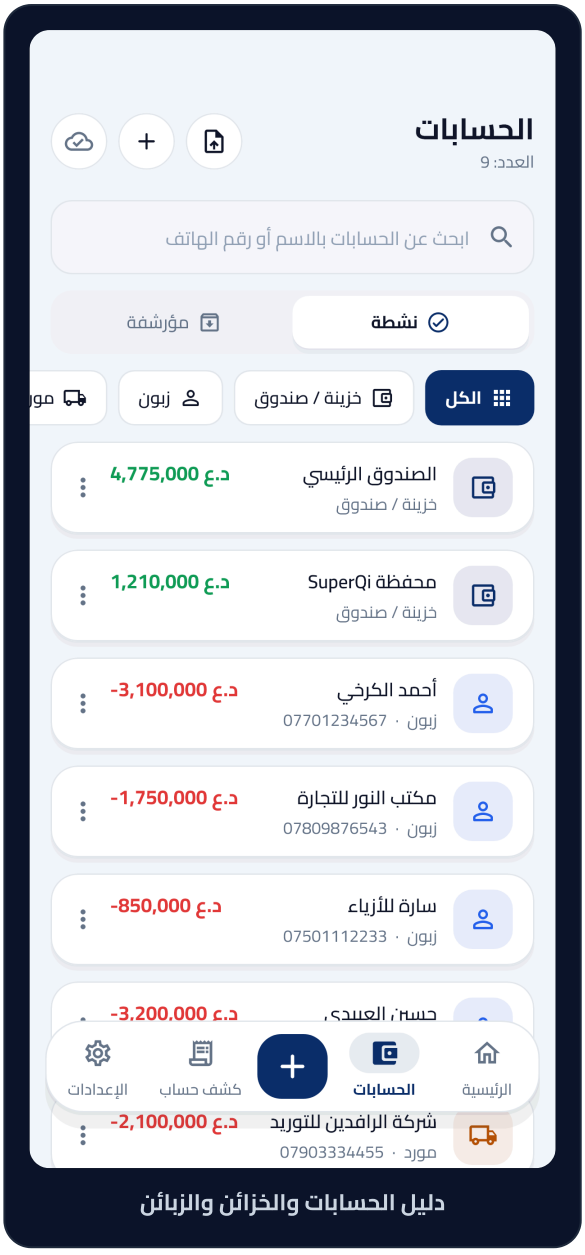

دليل الحسابات والخزائن والزبائن

الفصل 5: إضافة حركة مالية (قبض، دفع، وتحويل)

الفصل 05

💸 تسجيل القيود المالية بمرونة وسرعة فائقة

صُممت شاشة إضافة الحركة لتتيح تسجيل سند قبض أو دفع أو تحويل بين الحسابات في ثوانٍ معدودة مع حاسبة مدمجة وإرفاق صور المستندات.

✓ أبرز الوظائف وخطوات العمل:

- تحديد نوع الحركة (قبض / دفع / تحويل) والعملة والمبلغ.
- اختيار الخزينة والحساب المقابل وكتابة البيان التفصيلي.
- إرفاق صورة الوصل أو المستند وحفظ الحركة مع تحديث الأرصدة فوراً.

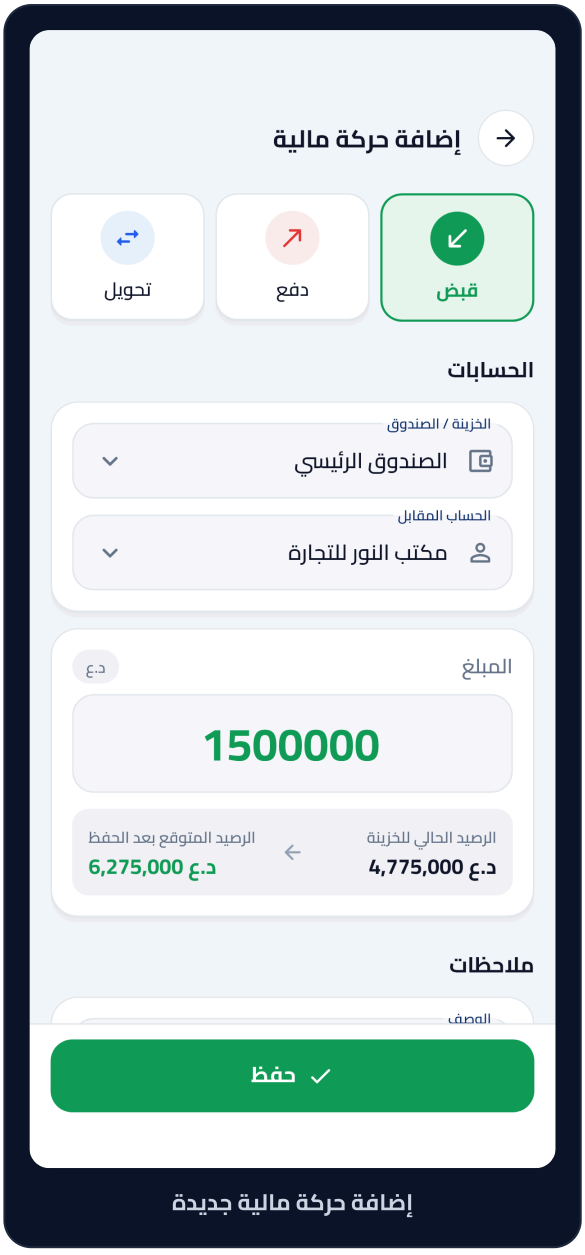

إضافة حركة مالية جديدة

الفصل 6: كشف الحساب التفصيلي وتصدير PDF عبر واتساب

الفصل 06

📑 مطابقة الأرصدة ومشاركة الكشوفات الرسمية

يوفر التطبيق كشف حساب تفصيلي لكل عميل أو مورد أو خزينة يعرض تسلسل الحركات، الرصيد التراكمي، وإمكانية تصدير الكشف كملف PDF ومشاركته عبر واتساب.

✓ أبرز الوظائف وخطوات العمل:

- فلترة كشف الحساب حسب الفترة الزمنية أو العملة.
- معاينة تفاصيل أي حركة مالية والمرفقات الخاصة بها.
- توليد كشف حساب PDF أنيق وإرساله للزبون عبر واتساب بضغطة زر.



كشف الحساب التفصيلي والمشاركة

الفصل 7: القراءة الذكية لإيصالات الدفع الإلكتروني (OCR)

الفصل 07

📸 استيراد إيصالات ZainCashg SuperQi والبطاقات تلقائياً

ينفرد تطبيق دقيق كاش بميزة القراءة التلقائية الذكية (OCR) لإيصالات التحويل المالي؛ بمجرد اختيار صورة الإيصال يستخرج التطبيق المبلغ، العمولة، رقم العملية، والتاريخ تلقائياً.

✓ أبرز الوظائف وخطوات العمل:

- قراءة فورية لإيصالات ZainCashg SuperQi والحوالات المصرفية.
- استخراج المبلغ ورقم المرجع والتاريخ دون حاجة للكتابة اليدوية.
- مطابقة ذكية لاسم المستفيد أو المرسل مع الحسابات المسجلة في التطبيق.

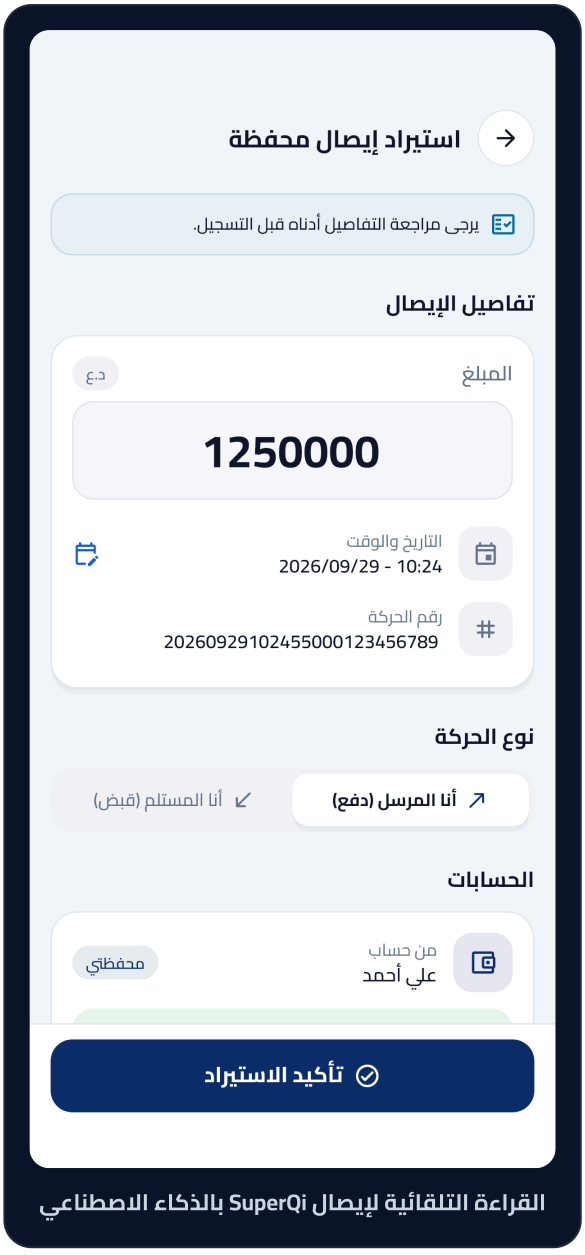

القراءة التلقائية لإيصال SuperQi بالذكاء الاصطناعي

الفصل 8: ربط الإيصال بالحساب المقابل واعتماد الترحيل

الفصل 08

✅ مراجعة القيد المستخرج وترحيله للخزينة

بعد قراءة الإيصال، يعرض التطبيق شاشة مراجعة سريعة لتأكيد الحساب المقابل والخزينة قبل ترحيل الحركة النهائية إلى دفتر الحسابات.

✓ أبرز الوظائف وخطوات العمل:

- ربط تلقائي أو يدوي بالحساب المقابل من دليل الحسابات.
- حفظ صورة الإيصال الأصلي كمرفق موثق داخل الحركة المالية.
- منع تكرار استيراد نفس الإيصال مرتين عبر فحص رقم العملية.

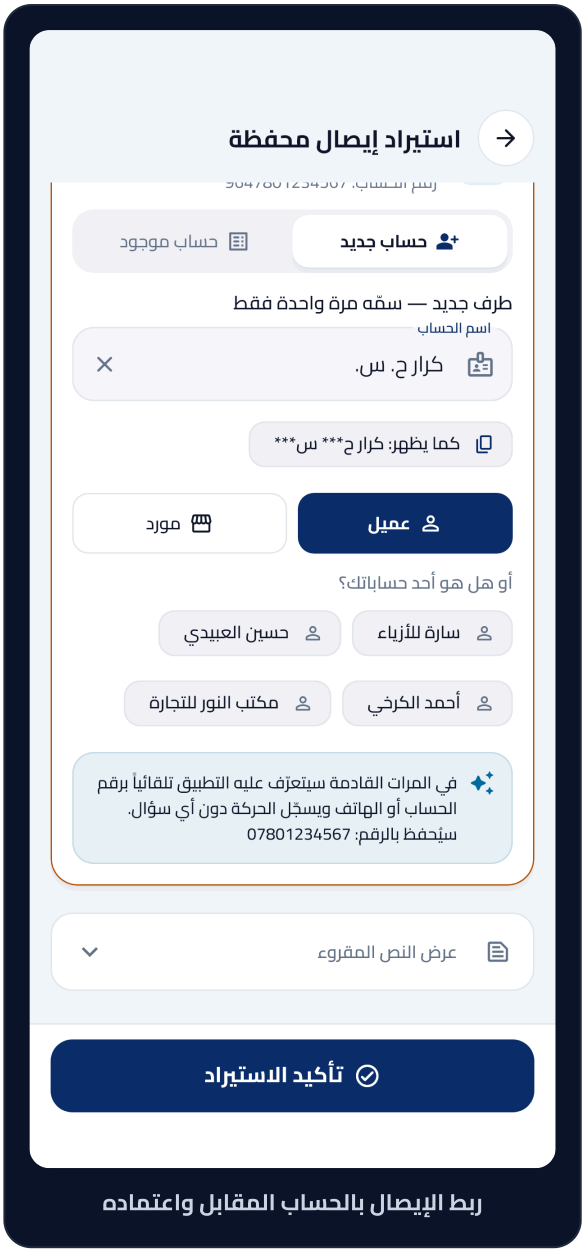

ربط الإيصال بالحساب المقابل واعتماده

الفصل 9: المظهر الاحترافي، النمط الداكن، والثيمات المتعددة

الفصل 09

🎨 تخصيص ألوان الواجهة والوضع الليلي المريح للعين

يدعم التطبيق مجموعة فاخرة من الثيمات اللونية (الأزرق الكحلي، النيلي الداكن، الأخضر الزمردي، والمحيطي) بالإضافة إلى الوضع الداكن الكامل.

✓ أبرز الوظائف وخطوات العمل:

- تبديل فوري بين الوضع الفاتح والوضع الداكن (Dark Mode).
- ثيمات مصممة بعناية لتوفير أعلى وضوح للأرقام والمؤشرات المالية.
- دعم كامل للغتين العربية والإنجليزية.



إعدادات المظهر والثيمات المتعددة

الفصل 10: الإعدادات، النسخ الاحتياطي السحابي، ودليل PDF

الفصل 10

حماية البيانات وفتح دليل الاستخدام من داخل الإعدادات

تتيح شاشة الإعدادات أخذ نسخة احتياطية محلية أو سحابية، ضبط العملات، وفتح دليل استخدام التطبيق بصيغة PDF مباشرة بضغطة زر.

✓ أبرز الوظائف وخطوات العمل:

- نسخ احتياطي واستعادة سريعة للبيانات محلياً وسحابياً.
- زر مخصص داخل الإعدادات لفتح وتحميل دليل استخدام التطبيق (PDF).
- إدارة إعدادات الأمان والقفل التلقائي.

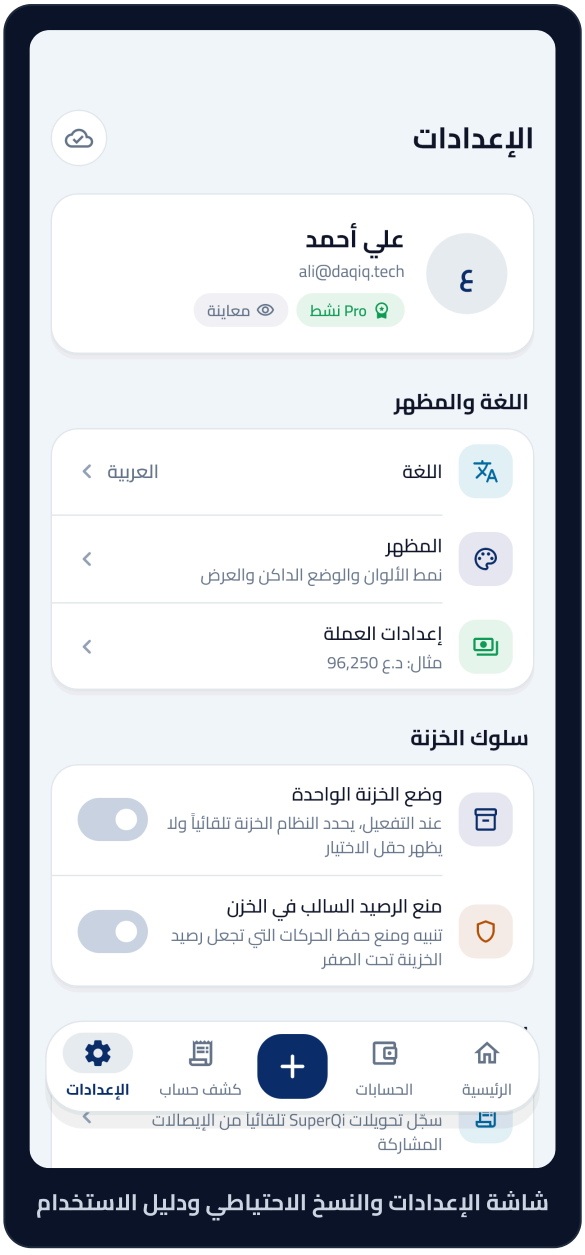

شاشة الإعدادات والنسخ الاحتياطي ودليل الاستخدام

الفصل 11: العمل على شاشات التابلت والأجهزة اللوحية

الفصل 11

📱 تصميم متجاوب يستثمر المساحة العريضة للتابلت

يعمل تطبيق دقيق كاش بتصميم متجاوب كامل على أجهزة التابلت (Android Tablets) لعرض الخزائن والحسابات وكشوفات الحركات بوضوح فائق.

✓ أبرز الوظائف وخطوات العمل:

- عرض لوحة القيادة والمخططات المالية بتصميم عريض متناسق.
- سهولة استعراض قوائم الحسابات الطويلة وكشوفات المطابقة.
- مزامنة فورية بين الهاتف والتابلت عبر النسخ السحابي.

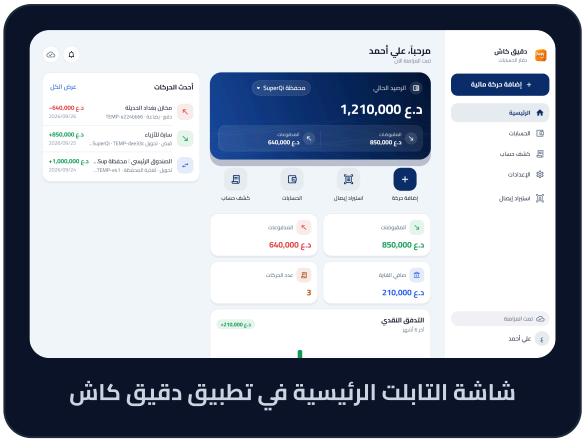

شاشة التابلت الرئيسية في تطبيق دقيق كاش

الفصل 12: إدارة الحسابات والمطابقات على التابلت

الفصل 12

💼 تجربة مكتبية متكاملة في جيبك

توفر شاشة حسابات التابلت رؤية شاملة لكافة أرصدة العملاء والموردين والخزائن في شاشة واحدة، مما يجعلها مثالية لأصحاب الأعمال والتجار.

✓ أبرز الوظائف وخطوات العمل:

- استعراض الحسابات وتفاصيلها جنباً إلى جنب على شاشة التابلت.
- تصدير التقارير وكشوفات الحسابات بصيغة PDF وExcel.
- دعم فني وتحديثات مستمرة من شركة دقيق للحلول البرمجية.

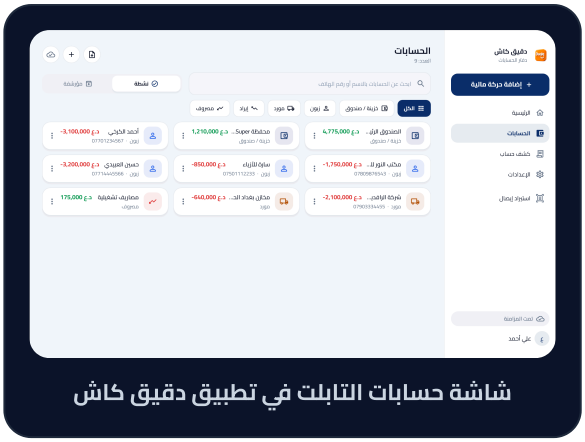

شاشة حسابات التابلت في تطبيق دقيق كاش

تطبيق دقيق كاش (Daqiq Cash)

محاسبة وصناديق ودفتر ديون ذكي للموبايل · الإصدار v1.4.2

🏢 **الجهة المطورة:** شركة دقيق للحلول البرمجية — بغداد، الكرادة خارج

🌐 **الموقع الرسمي:** www.daqiq.tech/site/

📞 **هاتف وواتساب المبيعات والدعم:** 07709676617

⚖️ **الاستشارات المالية (د. أنمار حامد توفيق):** 07705338383

جميع الحقوق محفوظة © 2026 لشركة دقيق للحلول البرمجية (Daqiq Software Solutions).