التطبيق الرسمي المرافق لنظام دقيق للمحاسبة والمخازن v4.4.3

# دليل المستخدم الشامل
# تطبيق نظام دقيق للموبايل (Daqiq Mobile)

الدليل التشغيلي المصور لتطبيق نظام دقيق للموبايل (Daqiq Mobile): الربط المحلي والسحابي مع نظام المحاسبة والمخازن، الفواتير، السندات، المخزون، والتقارير.

- 🔗 يعمل محلياً أوفلاين وعن بُعد أونلاين
- 🛒 فواتير مبيعات ومشتريات
- 💵 سندات قبض ودفع ومصاريف
- 🏷️ جرد مخزني وكاشف أسعار
- 📊 تقارير الصندوق والديون والأرباح

# فهرس الدليل التشغيلي المصور (12 فصلاً)


01 الفصل 1: تسجيل الدخول والربط مع نظام دقيق للمحاسبة والمخازن

02 الفصل 2: لوحة القيادة الرئيسية ومؤشرات الشركة الحية

03 الفصل 3: دليل الحسابات وكشوفات الحساب التفصيلية

04 الفصل 4: إنشاء فواتير المبيعات من الموبايل

05 الفصل 5: إنشاء فواتير المشتريات ومراجعة الفواتير المرحلة

06 الفصل 6: سندات القبض والدفع وتسجيل المصاريف السريعة

07 الفصل 7: المخزون، كاشف الأسعار، والجرد المخزني بالباركود

08 الفصل 8: قيود اليومية المحاسبية وإضافة قيد مزدوج

09 الفصل 9: تقارير الصندوق، مبيعات المستخدمين، والديون

10 الفصل 10: تقارير المصروفات والإيرادات وتقييم المخزون

11 الفصل 11: المساعد الذكي «دقيق» ومركز الإشعارات والتنبيهات

12 الفصل 12: الإعدادات، فتح دليل PDF، وشاشة التابلت العريضة

# الفصل 1: تسجيل الدخول والربط مع نظام دقيق للمحاسبة والمخازن

الفصل 01

### 🔗 يعمل محلياً بنسخة الأوفلاين وعن بُعد مع نسخة الأونلاين

يتيح تطبيق «دقيق موبايل» الارتباط المباشر مع قاعدة بيانات نظام دقيق للمحاسبة والمخازن سواء عبر الشبكة المحلية (Offline LAN Wi-Fi) داخل الشركة أو عن بُعد عبر البوابة السحابية (Online).

### ✓ أبرز الوظائف وخطوات العمل:

- إدخال عنوان الخادم (IP / URL) أو مسح رمز الربط السريع.
- تسجيل الدخول بحساب المستخدم وصلاحياته المعتمدة في النظام المحاسبي.
- حماية التطبيق بقفل البصمة الحيوية (Biometric App Lock).

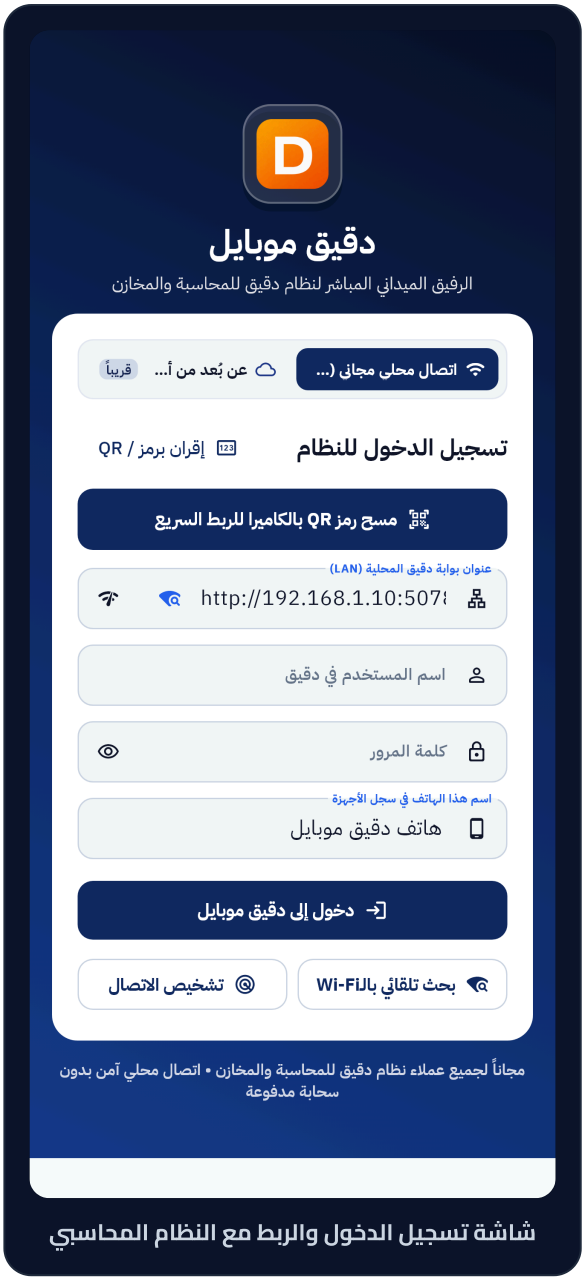


شاشة تسجيل الدخول والربط مع النظام المحاسبي

# الفصل 2: لوحة القيادة الرئيسية ومؤشرات الشركة الحية

الفصل 02

### 📈 متابعة المبيعات، الصناديق، والذمم بلحظة

تعرض الشاشة الرئيسية مؤشرات الأداء المالي الحية للشركة (المبيعات اليومية، أرصدة الصناديق والمصارف، الديون التي لنا وعلينا) بالنمط الفاتح والداكن.

### ✓ أبرز الوظائف وخطوات العمل:

- ملخص فوري للمبيعات والمشتريات والمقبوضات والمصروفات.
- قائمة جانبية شاملة للوصول السريع لكافة الفواتير والسندات والتقارير.
- توافق تام مع النمط الداكن (Dark Mode) والنمط الفاتح.




الرئيسية ومؤشرات الشركة الحية

# الفصل 3: دليل الحسابات وكشوفات الحساب التفصيلية

الفصل 03

## 📒 استعراض شجرة الحسابات وأرصدة الزبائن والموردين

يمكن للمدير أو المحاسب أو المندوب استعراض شجرة الحسابات وسجل الزبائن والموردين ومعاينة كشف الحساب التفصيلي لأي طرف من الهاتف.

## ✓ أبرز الوظائف وخطوات العمل:

- بحث سريع في دليل الحسابات وسجل العملاء والموردين.
- عرض كشف حساب تفصيلي بالحركات والرصيد التراكمي وفترة التقرير.
- مشاركة كشف الحساب بصيغة PDF مباشرة عبر واتساب.




كشف الحساب التفصيلي في دقيق موبايل

# الفصل 4: إنشاء فواتير المبيعات من الموبايل

الفصل 04

## 🛒 إصدار فواتير البيع النقدي والآجل ومراجعة السطور

يتيح التطبيق إنشاء فاتورة مبيعات متكاملة من الهاتف مع اختيار العميل، المخزن، العملة، وإضافة الأصناف بالبحث أو الباركود.

## ✓ أبرز الوظائف وخطوات العمل:

- اختيار نوع الفاتورة (نقدي / آجل) وتحديد العميل والمخزن.
- إضافة المواد وتحديد الوحدة والكمية والسعر والخصم.
- معاينة إجماليات الفاتورة وترحيلها مباشرة إلى النظام المحاسبي.

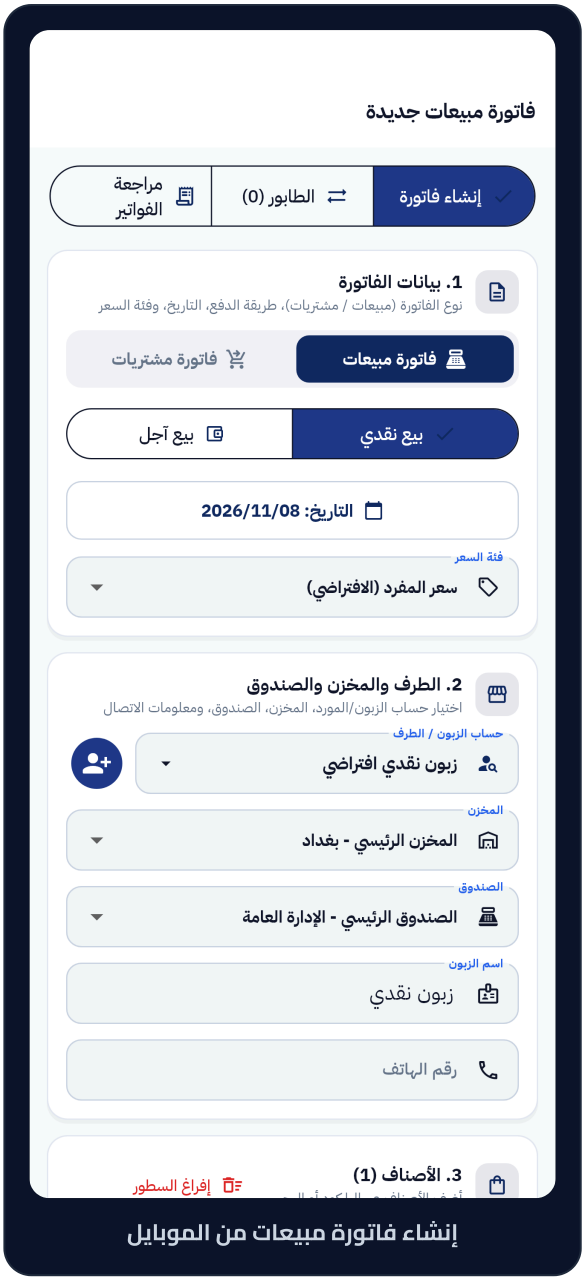


إنشاء فاتورة مبيعات من الموبايل

# الفصل 5: إنشاء فواتير المشتريات ومراجعة الفواتير المرحلة

الفصل 05

### 📦 توثيق المشتريات ومتابعة سجل الفواتير

يدعم التطبيق إدخال فواتير المشتريات ومراجعة كافة الفواتير المرحلة في النظام مع إمكانية البحث والفلترة حسب التاريخ أو العميل.

### ✓ أبرز الوظائف وخطوات العمل:

- تسجيل فواتير الشراء وتحديث أرصدة المخزون والموردين.
- استعراض سجل الفواتير المرحلة ومعاينة تفاصيل وبنود كل فاتورة.
- طباعة الفاتورة أو مشاركتها كملف PDF.




مراجعة الفواتير المرحلة في النظام

# الفصل 6: سندات القبض والدفع وتسجيل المصاريف السريعة

الفصل 06

## 💵 إدارة التحصيلات والمدفوعات الميدانية

يمكن للمندوبين والمحاسبين إصدار سندات قبض نقدي من العملاء، سندات دفع للموردين، أو تسجيل مصروف سريع مع ربطها بالصندوق المختص.

## ✓ أبرز الوظائف وخطوات العمل:

- إصدار سند قبض أو سند دفع مع تحديد الصندوق والعملة والبيان.
- نافذة تسجيل مصروف سريع لتحميل المصاريف اليومية على حساباتها.
- سجل متكامل لمراجعة كافة السندات المالية.

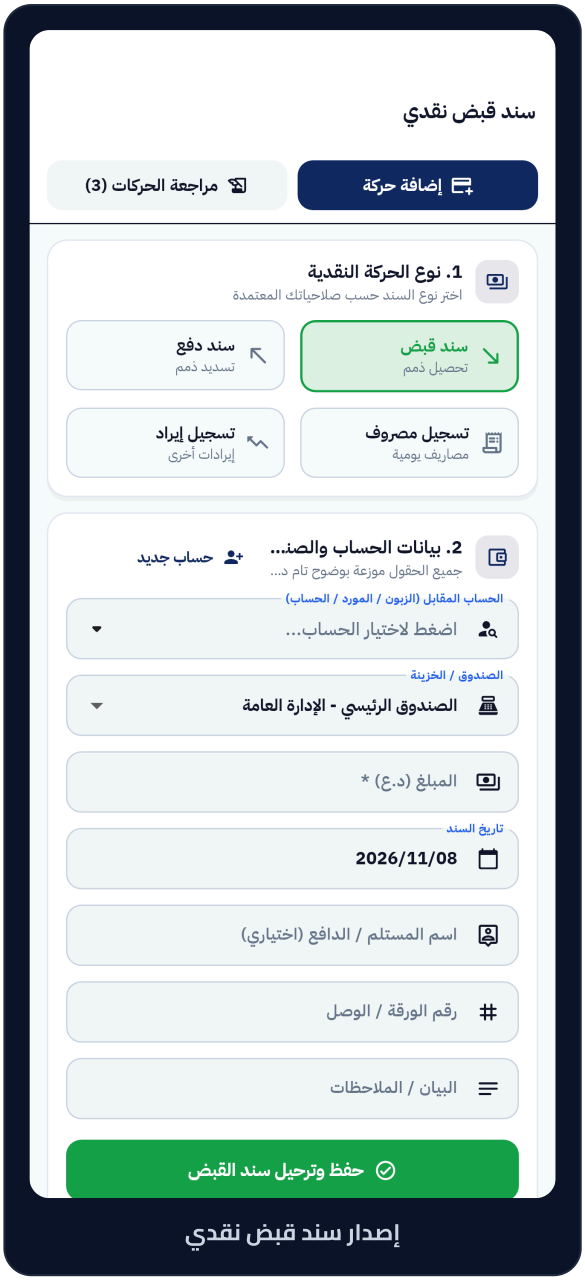

إصدار سند قبض نقدي

# الفصل 7: المخزون، كاشف الأسعار، والجرد المخزني بالباركود

الفصل 07

### 🏷️ فحص الكميات ومستويات الأسعار والجرد الذري

يوفر التطبيق وحدة مخزنية متكاملة للاستعلام عن أرصدة المواد في المخازن، أسعار البيع المعتمدة، تعريف صنف سريع، وتنفيذ الجرد المخزني.

### ✓ أبرز الوظائف وخطوات العمل:

- البحث عن أي مادة بالاسم أو الباركود لمعرفة كميتها وسعرها فوراً.
- إضافة وتعريف صنف جديد سريع من الهاتف.
- شاشة الجرد المخزني الذري لمطابقة الكميات الفعلية مع الدفترية.



المخزون وكاشف الأسعار

# الفصل 8: قيود اليومية المحاسبية وإضافة قيد مزدوج

الفصل 08

## ⚖️ استعراض وإنشاء القيود المحاسبية المتوازنة

يتيح التطبيق للمحاسبين والمدراء الاطلاع على سجل قيود اليومية وإضافة قيد محاسبي مزدوج متعدد الأطراف مع التحقق الآلي من توازن المدين والدائن.

## ✓ أبرز الوظائف وخطوات العمل:

- مراجعة سجل قيود اليومية حسب الفترة الزمنية ورقم القيد.
- إضافة قيد يومية جديد مع تحديد الحسابات والمبالغ والبيان.
- ضمان توازن القيد المحاسبي قبل الحفظ والترحيل.



إضافة قيد يومية محاسبي

# الفصل 9: تقارير الصندوق، مبيعات المستخدمين، والديون

الفصل 09

## 📊 منظومة تقارير مالية ورقابية شاملة

يضم التطبيق حزمة متكاملة من التقارير الرقابية لمتابعة حركة الصناديق والمصارف، مبيعات المستخدمين والأرباح، وتقرير الديون والذمم.

## ✓ أبرز الوظائف وخطوات العمل:

- تقرير كشف الصندوق والمصارف لمتابعة السيولة النقدية.
- تقرير مبيعات المستخدمين وصافي الأرباح لكل مستخدم أو مندوب.
- تقرير الديون والذمم المدينة والدائنة وأعمارها.



تقرير كشف الصندوق والمصارف

# الفصل 10: تقارير المصروفات والإيرادات وتقييم المخزون

الفصل 10

## 📉 تحليل المصاريف وقيمة البضاعة والنواقص

تمكّن تقارير المصروفات والإيرادات وتقييم المخزون صاحب العمل من معرفة بنود الصرف، المواد الراكدة، والنواقص التي تحتاج لإعادة طلب.

## ✓ أبرز الوظائف وخطوات العمل:

- تقرير تفصيلي للمصروفات والإيرادات خلال أي فترة.
- تقرير تقييم المخزون بسعر الكلفة أو البيع وكشف نواقص المواد.
- تصدير ومشاركة كافة التقارير بصيغة PDF.

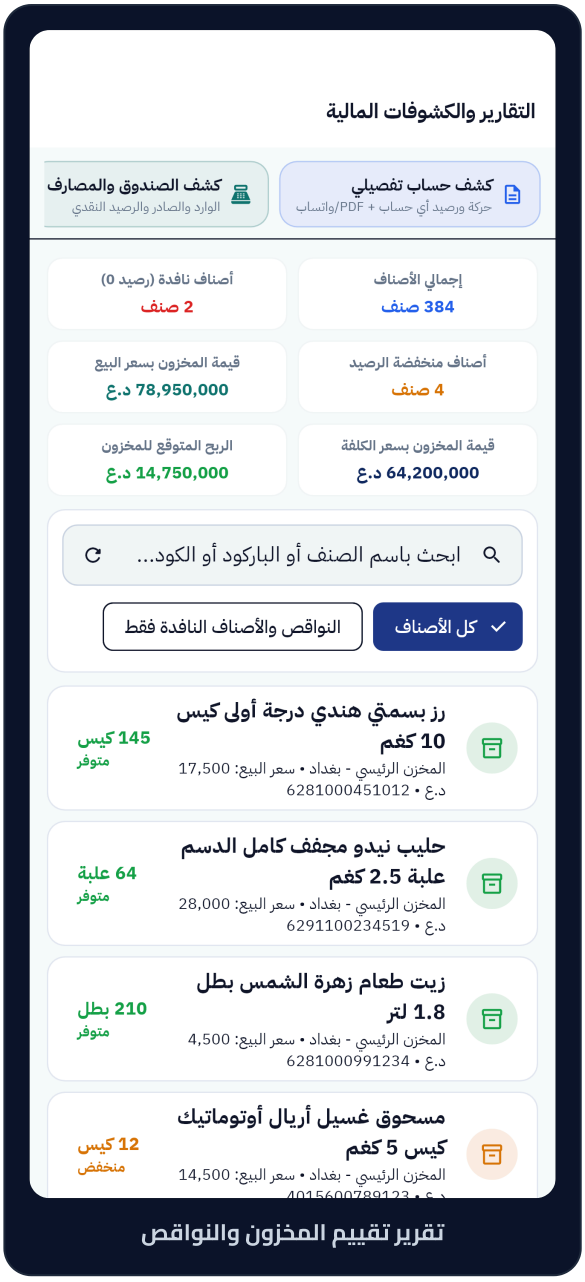

# الفصل 11: المساعد الذكي «دقيق» ومركز الإشعارات والتنبيهات

الفصل 11

### تحليل ذكي وتنبيهات لحظية للعمليات المهمة

يحتوي التطبيق على المساعد الذكي للإجابة عن الاستفسارات المالية ومركز إشعارات لتنبيه الإدارة بالعمليات الحساسة ومواعيد الاستحقاق.

### ✓ أبرز الوظائف وخطوات العمل:

- المساعد الذكي «دقيق» لتحليل المؤشرات المالية والإجابة الفورية.
- مركز إشعارات وتنبيهات للعمليات المالية والمخزنية.
- سجل تدقيق لحركات الأجهزة والمستخدمين.



# الفصل 12: الإعدادات، فتح دليل PDF، وشاشة التابلت العريضة

الفصل 12

## ضبط الاتصال والأمان والعمل على الأجهزة اللوحية

تتيح شاشة الإعدادات إدارة الاتصال بالخادم، تفعيل البصمة، وفتح دليل استخدام التطبيق بصيغة PDF مباشرة، مع دعم كامل لشاشات التابلت العريضة.

## ✓ أبرز الوظائف وخطوات العمل:

- إدارة إعدادات الاتصال المحلي (Offline LAN) والسحابي (Online).
- زر مدمج في الإعدادات لفتح وتحميل دليل استخدام التطبيق (PDF).
- واجهة تابلت احترافية تعرض المؤشرات والتقارير بمساحة عمل واسعة.

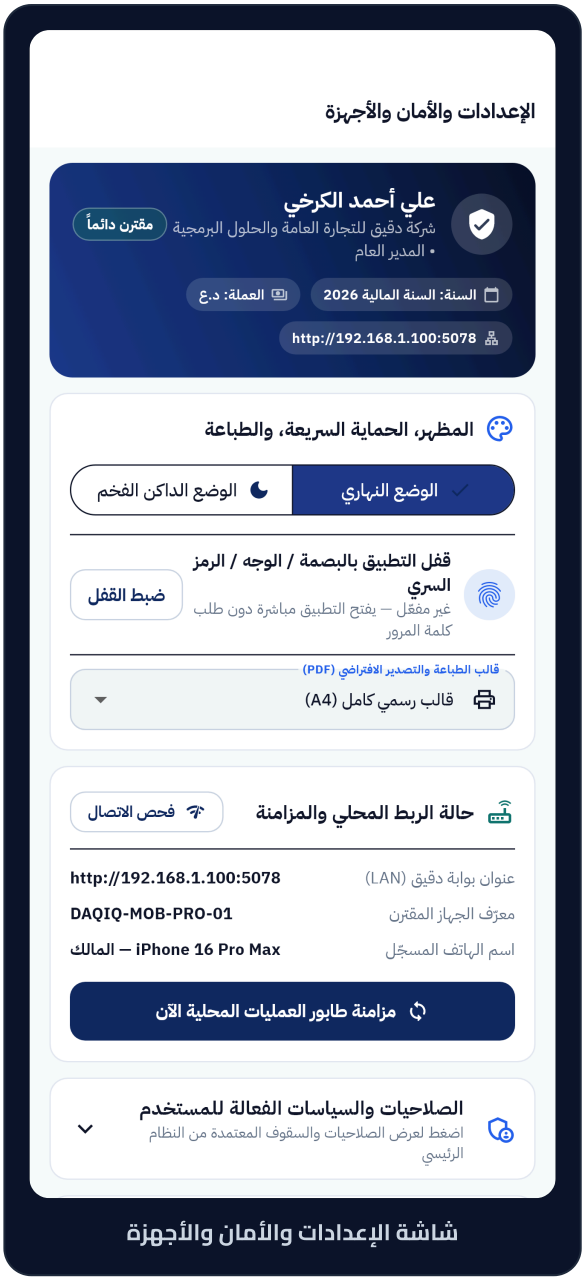

شاشة الإعدادات والأمان والأجهزة

# تطبيق نظام دقيق للموبايل (Daqiq Mobile)

التطبيق الرسمي المرافق لنظام دقيق للمحاسبة والمخازن v4.4.3

🏢 **الجهة المطورة:** شركة دقيق للحلول البرمجية — بغداد، الكرادة خارج
🌐 **الموقع الرسمي:** www.daqiq.tech/site/
📞 **هاتف وواتساب المبيعات والدعم:** 07709676617
⚖️ **الاستشارات المالية (د. أنمار حامد توفيق):** 07705338383

جميع الحقوق محفوظة © 2026 لشركة دقيق للحلول البرمجية (Daqiq Software Solutions).